

# Zpráva o vyloučení z bydlení v ČR za rok 2018

 Platforma  
pro sociální bydlení

  
LUMOS

# Co se dozvíte ve 20 minutách

- 1) Unikátní kombinace dat z MPSV, obcí a z terénu - aneb v čem je tato analýza nová?
- 2) Kolik domácností vs. osob, z toho rodin a dětí v různých typech bezdomovectví
- 3) Regionální nerovnosti - 14 klíčových ORP
- 4) Žebříček 25 top obcí - víme víc než starostové?
- 5) Obce to samy nezvládnou - potřebují podporu státu a jasné noty

# Unikátní mix dat - přesnější výsledky

6 měsíců sběru dat:

- 2000 klientů 5 významných poskytovatelů služeb v 18 obcích z 8 krajů
- šetření z téměř 100 ubytoven ve více než 50 obcích ve 12 krajích
- tzv. registrační týdny ve 2 městech
- dávková data MPSV na úroveň ORP a členění dle typu domácnosti i bytové nouze
- informace z 25 měst s největším počtem rodin bez domova na základě zákona č. 106/1999 Sb., o svobodném přístupu k informacím
- průběžné metodické konzultace s desítkou odborníků z 6 pracovišť (kromě PSB a Lumos dále IPSI, ASZ ÚV ČR, SOU AV ČR, MPSV)

# V čem jsou nová data přesnější?

Snažili jsme se vyrovnat s některými nedostatky analytických podkladů zpracovaných pro MMR při tvorbě zákona o SB v roce 2018, např.:

- u některých dat vycházejí ze zastaralých údajů (např. SLDB 2011)
- místy zaměňují klíčové jednotky analýzy (domácnost vs. osoba)
- počty některých kategorií odhadují na velmi širokém rozmezí (např. na ubytovnách 14-24 tisíc, v nevyhovujících bytech 20-40 tisíc z celkových cca 60 tisíc)
- neobsahují odhady velikostí podskupin (např. rodiny, děti, samostatně žijící osoby)
- neodhalují regionální disparity, nedostávají se na úroveň obcí

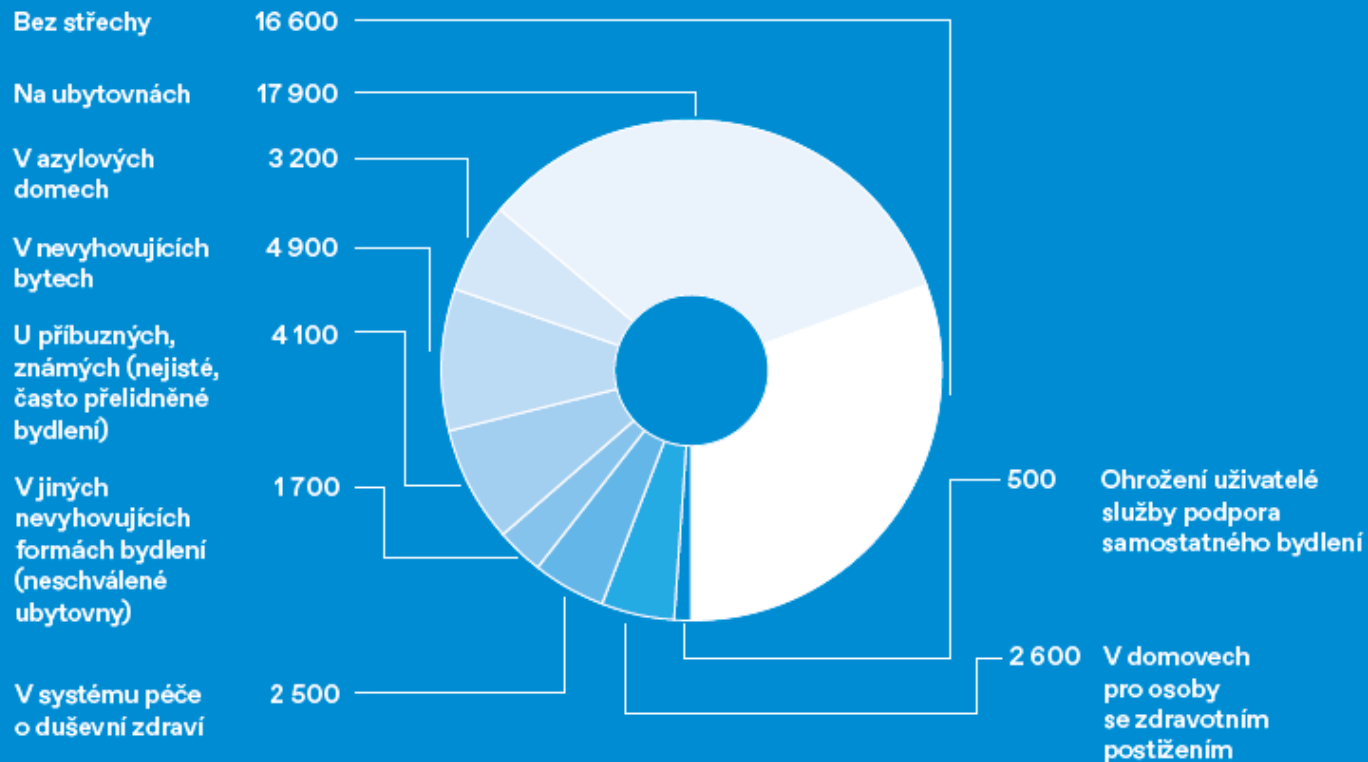
# 20 500 dětí

## Další generace vyrůstá v závažné bytové nouzi

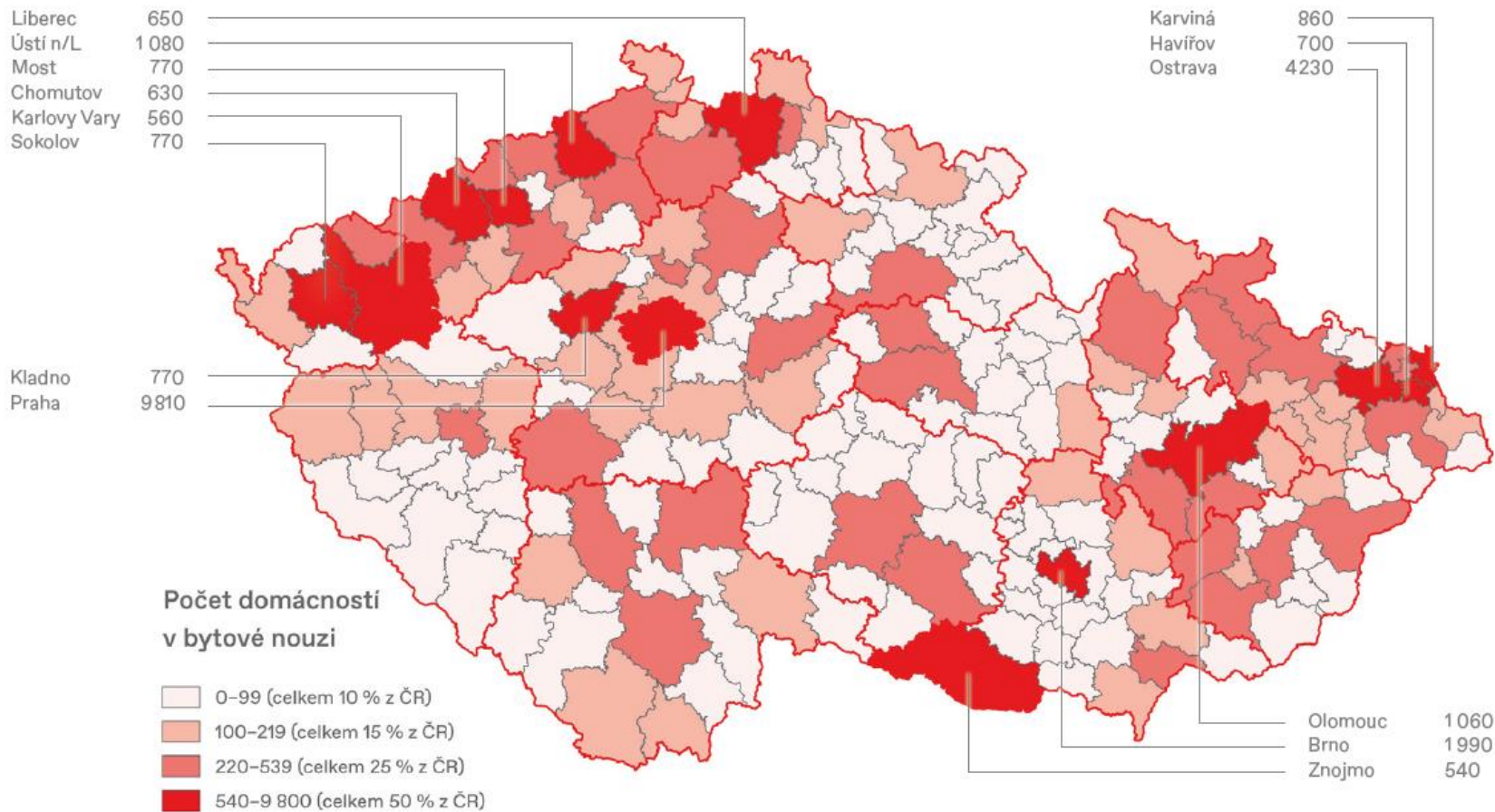
Tabulka 1:  
Odhad počtu domácností  
v závažné bytové nouzi  
v ČR v roce 2018

	Celkem	Z toho		Celkem osob v dotčených domácnostech	Celkem dětí vyrůstajících v dotčených domácnostech
		Rodiny s dětmi	Bezdětné domácnosti celkem		
Celkem v závažné bytové nouzi	54 000	9 600	44 600	83 000	20 500

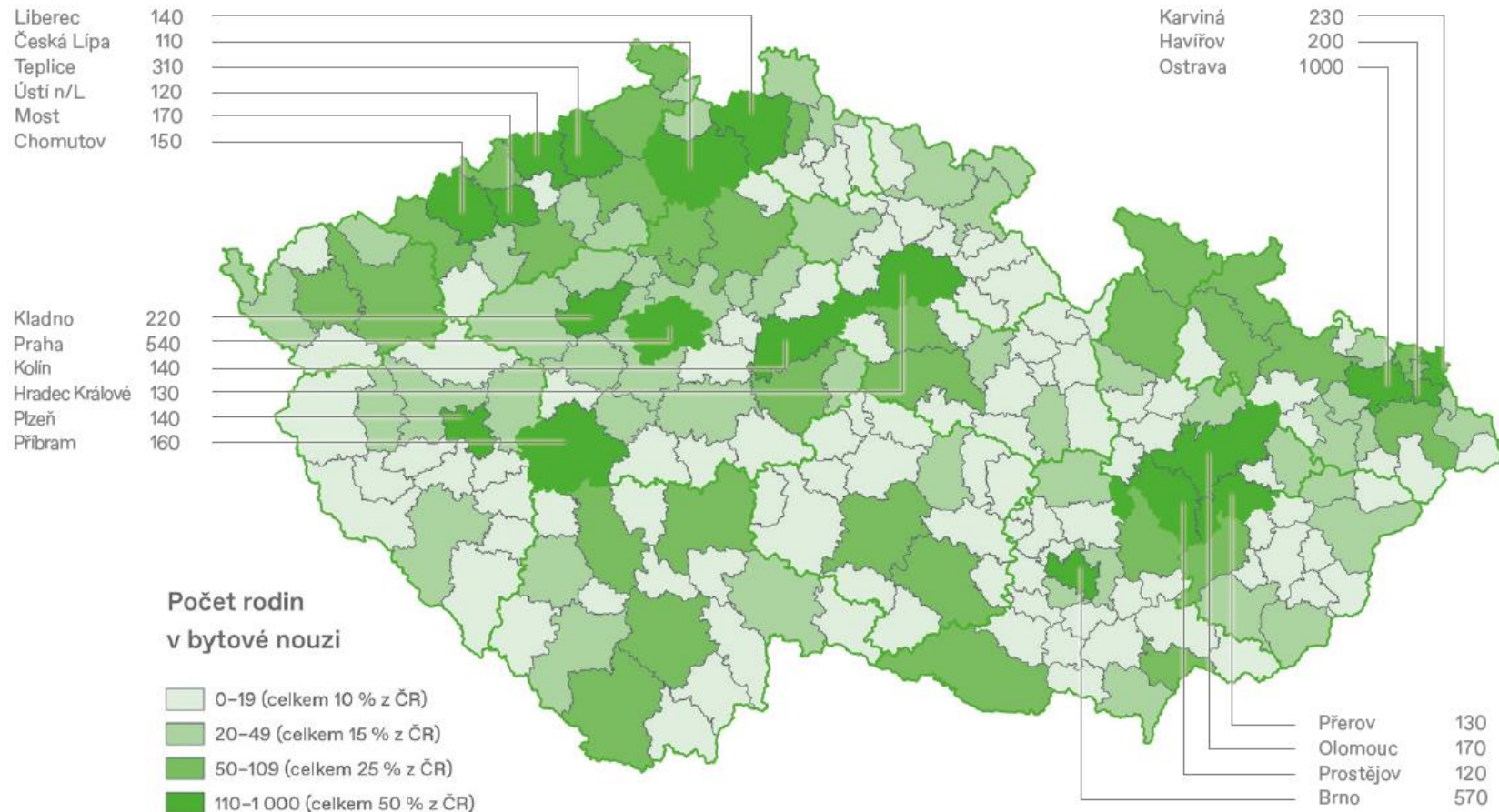
# Distribuce bytové nouze domácností v ČR



# Mapa 1: Celkový počet domácností v bytové nouzi v územních obvodech jednotlivých obcí s rozšířenou působností v roce 2018



## Mapa 2: Počet rodin v bytové nouzi v územních obvodech jednotlivých obcí s rozšířenou působností v roce 2018





# Plus každoročně tisíce dalších

Celkem	11 700
Z toho domácnosti, které se dostávají do závažné bytové nouze nepočítaje umístění do ústavní péče	9 100
Z toho rodiny, z nichž jsou umísťovány děti do státní péče	1 200
Z toho nedobrovolně vystěhované domácnosti	2 200
Z toho mladí lidé opouštějící ústavní péči	1 000
Z toho osoby po výkonu trestu odnětí svobody	3 700
Z toho oběti domácího násillí	1 000
Z toho lidé, kteří se dostávají do ústavní péče kvůli bydlení	2 600
Z toho umístění do domovů pro osoby se zdravotním postižením	200
Z toho umístění do domovů pro seniory	2 400

## Deset měst, ve kterých žije téměř polovina ze všech rodin s dětmi v bytové nouzi

Město  
Počet rodin

Počet bytů  
v majetku města

Přiděleno v režimu  
soc. bydlení v r. 2017

Ostrava  
1 000

12 800 /82

Brno  
570

28 550 /48

Praha  
540

34 000 /27

Ústí n/L  
310

630 / nedodaná  
informace

Karviná  
230

770 /0

Město  
Počet rodin

Počet bytů  
v majetku města

Přiděleno v režimu  
soc. bydlení v r. 2017

Havířov  
200

7 670 /0

Kladno  
220

1 970 /13

Most  
170

250 /8

Olomouc  
170

1 520 /5

Příbram  
160

610 /12

# 25 měst ve kterých žije 60 % rodin bez domova

Město	Počet bytů v majetku města		Počet bytů přidělených v r. 2017			Podíl bytů přidělených rodinám z AD a ubytoven na počtu bytů přidělených v režimu SB	Celkový počet rodin s dětmi v bytové nouzi		Počet rodin s dětmi v azylových domech a ubytovnách		Počet rodin s dětmi v nevyhovujících bytech		Doba potřebná k ukončení bytové nouze rodin s dětmi v AD a ubytovnách (při stávající rychlosti zabydlování)
	Celkem	Na 1000 obyvatel	V režimu soc. bydlení	Rodinám s dětmi z AD nebo ubytoven	Náš výpočet		Údaj dodaný městem	Náš výpočet	Údaj dodaný městem	Náš výpočet	Údaj dodaný městem		
Ostrava	12 800	44	82	nevidují	nevidují	1 000	nevidují	350	nevidují	650	nevidují	?	
Brno	28 550	75	48	18	38 %	570	499	270	199	300	300	15 let	
Praha (magistrát)	34 000 (8 130*)	26	27*	10*	37 %*	540	nevidují	200	nevidují	150	nevidují	20 let	
Ústí nad Labem	630	7	nedodáno	nevidují	●	310	nevidují	130	nevidují	180	nevidují	?	
Karviná	770	14	0	0	0 %	230	nevidují	80	48	150	nevidují	?	
Haviřov	7 670	106	0	nevidují	●	200	nevidují	20	22	180	nevidují	?	
Kladno	1 970	29	13	nevidují	●	220	nevidují	120	nevidují	100	nevidují	?	
Most	250	4	8	3	38 %	170	nevidují	10	6	160	nevidují	3 roky	
Olomouc	1 520	15	5	4	80 %	170	nevidují	70	nevidují	90	nevidují	18 let	

Olomouc	1 520	15	5	4	80 %	170	neevidují	70	neevidují	90	neevidují	18 let
Příbram	610	18	12	10	83 %	160	neevidují	140	neevidují	20	neevidují	14 let
Chomutov	280	6	10	0	0 %	130	1 022	30	22	100	1 000**	?
Liberec	1 220	12	98	3	3 %	130	87	40	22	90	65	13 let
Kolín	1 850	59	12	2	17 %	140	neevidují	100	43	40	neevidují	50 let
Píseň	2 980	17	7	neevidují	●	130	neevidují	80	48	60	neevidují	?
Hradec Králové	1 240	13	7	3	43 %	130	72	60	57	70	15	20 let
Teplice	350	7	0	0	0 %	110	neevidují	10	neevidují	110	neevidují	?
Prostějov	1 150	26	24	3	13 %	120	neevidují	30	42	80	neevidují	10 let
Přerov	1 430	33	10	5	50 %	110	58	40	35	60	23	8 let
Děčín	650	13	0	0	0 %	100	83	10	9	90	74	?
České Budějovice	1 820	9	87	neevidují	●	100	neevidují	60	75	50	neevidují	?
Louny	150	8	0	0	0 %	90	neevidují	40	neevidují	50	neevidují	?
Karlovy Vary	200	4	0	0	0 %	90	neevidují	50	51	40	neevidují	?
Česká Lípa	440	12	0	7	●	80	neevidují	40	neevidují	40	neevidují	6 let
Chrudim	470	20	60	0	0 %	70	121	40	60	30	61	?
Litoměřice	220	9	0	neevidují	●	50	neevidují	30	49	20	neevidují	?
Celkem (25 měst)	69 060	21	466	68	15 %	5 130	●	2 050	●	2 890	●	●

# Obce to samy nezvládnou

Zjistili jsme že:

- jsou velké rozdíly v počtu obecních bytů na 1000 obyv. (méně než 10 vs. 50+)
- 1/3 těchto měst má více než 50 bytů čekajících na rekonstrukci (celkem 2400!)
- 2/3 měst téměř nepřidělují sociální byty! (1/3 žádný, 1/3 pod 10 ročně)
- nejpotřebnější rodiny jen v 15% “sociálních” bytů
- obce mají špatný přehled o počtu rodin v bytové nouzi (jen 1/3 měla dobré znalosti: Brno, Liberec, Hradec Králové, Přerov, Prostějov, Děčín, Chrudim)

**Bez bytů, základních znalostí, cíleného sociálního bydlení, podpory od státu a jednotného rámce (zákona) vyroste další generace dětí bez domova...**

# Rychlé otázky?

děkuji Vít Lesák

[vit.lesak@socialnibydeni.org](mailto:vit.lesak@socialnibydeni.org)